







## Przepisy bezpieczeństwa LGI w magazynach i na rampach



Przepisy te obowiązują w każdym zakładzie firmy LGI. Każdy pracownik LGI jest zobowiązany do zgłaszania przypadków naruszenia przepisów kierownikowi zakładu.

**Uwaga: W przypadku niezastosowania się do niniejszych przepisów bezpieczeństwa należy natychmiast przerwać załadunek i rozładunek.**

<b>1. Wstęp na teren zakładu</b>	
<ul style="list-style-type: none"> <li>Wstęp na teren zakładu odbywa się na własne ryzyko.</li> <li><b>Należy przestrzegać znaków nakazu, zakazu i tablic informacyjnych!</b></li> <li>Wolno wchodzić wyłącznie do stref, do których wydano przepustkę.</li> <li>Identyfikator dla gości dla należy nosić zawsze w widocznym miejscu.</li> </ul>	
<b>2. Zasady poruszania się pieszych</b>	
<ul style="list-style-type: none"> <li>Piesi muszą korzystać z wyznaczonych chodników.</li> <li>Po jezdniach wolno poruszać się wyłącznie wtedy, gdy droga nie ma chodnika ani pobocza.</li> <li>W takim przypadku należy poruszać się skrajem jezdni.</li> <li>Pieszemu ma obowiązek zachowania <b>bezpiecznej odległości od pojazdów</b>, wynoszącej <b>co najmniej 5 m</b>. Należy nawiązać kontakt wzrokowy z kierowcą.</li> </ul>	
<b>3. Pojazdy</b>	
<ul style="list-style-type: none"> <li>Na terenie zakładu obowiązują przepisy Kodeksu Drogowego.</li> <li><b>Prędkość maksymalna</b> wynosi <b>10 km/godz.</b></li> <li>Surowo wzbronione jest jakiegokolwiek utrudnianie ruchu wewnątrzzakładowego oraz zastawianie dróg dojazdowych i miejsc postojowych dla straży pożarnej i karettek pogotowia.</li> <li>Zabrania się wjeżdżania na chodniki.</li> <li>Pojazdy wolno zatrzymywać i parkować wyłącznie w wyznaczonych miejscach.</li> </ul>	
<b>4. Bezpieczeństwo kierowców samochodów ciężarowych</b>	
<ul style="list-style-type: none"> <li>Nosić <b>kamizelkę odblaskową</b>.</li> <li>Nosić <b>obuwie ochronne</b>.</li> </ul>	
<ul style="list-style-type: none"> <li>Podczas załadunku i rozładunku oraz w czasie oczekiwania kierowcy mogą przebywać wyłącznie w wyznaczonych dla nich strefach bezpieczeństwa, pomieszczeniach socjalnych lub w kabinie. <b>Zabrania się przebywania na terenie magazynu.</b></li> <li>Przebywanie w strefach przeładunku jest dozwolone tylko w celu zabezpieczenia ładunku po uzgodnieniu z personelem odpowiedzialnym za przeładunek.</li> </ul>	
<ul style="list-style-type: none"> <li>Nawiązać <b>kontakt wzrokowy z operatorem wózka widłowego</b>.</li> <li>Należy korzystać z wyznaczonych chodników.</li> <li>Nie wolno poruszać się na skróty.</li> </ul>	

<b>5. Bezpieczeństwo ładunku</b>	
<ul style="list-style-type: none"> <li>Towary i przedmioty wolno odstawiać tylko w wyznaczonych do tego miejscach.</li> <li>Jazda z otwartymi burtami i niezabezpieczonymi plandekami jest zabroniona.</li> <li>Przyjęcie i odbiór towaru odbywa się wyłącznie w podanych godzinach poprzez wyznaczone bramy wjazdowe.</li> <li><b>Samochody ciężarowe odstawię przy rampach lub bramach załadunkowych muszą być zabezpieczone klinami pod koła.</b> Nie jest to konieczne w przypadku załadunku i rozładunku z boku.</li> <li><b>Zabezpieczenie ładunku odpowiednimi środkami pomocniczymi</b> (przewoźnik zostanie obciążony kosztami uszkodzenia materiałów spowodowanego środkami pomocniczymi do zabezpieczania ładunku).</li> <li>W razie powstania uszkodzeń w czasie załadunku należy umieścić odpowiednią adnotację w dokumentach przewozowych.</li> <li>Pojazd może odjechać z rampy lub bramy załadunkowej dopiero po całkowitym zakończeniu załadunku lub rozładunku i udzieleniu zezwolenia przez personel odpowiedzialny za załadunek.</li> </ul>	 
<b>6. Zasady zachowania</b>	
<ul style="list-style-type: none"> <li>Na całym terenie zakładu obowiązuje <b>zakaz palenia</b>. Palenie jest dozwolone tylko w wyznaczonych palarniach.</li> <li>Na całym terenie zakładu obowiązuje <b>zakaz spożywania alkoholu i przyjmowania narkotyków</b>.</li> <li><b>Na terenie zakładu zabrania się nagrywania dźwięku, robienia zdjęć i nagrywania filmów.</b></li> <li>Należy zawsze stosować się do poleceń pracowników LGI.</li> </ul>	
<ul style="list-style-type: none"> <li><b>Należy korzystać z wyznaczonych toalet</b></li> </ul>	
<ul style="list-style-type: none"> <li><b>W sytuacjach awaryjnych lub w razie alarmu przeciwpożarowego</b> należy opuścić teren zakładu przez najbliższe oznaczone <b>wyjście awaryjne</b> i udać się do wyznaczonego <b>punktu zbiórki</b>.</li> <li>Wypadki i sytuacje awaryjne należy niezwłocznie zgłaszać pracownikom LGI, z podaniem rodzaju zdarzenia oraz dokładnego miejsca wypadku lub sytuacji awaryjnej, w tym liczby poszkodowanych osób.</li> </ul>	
<b>7. Odpowiedzialność za szkody</b>	
<ul style="list-style-type: none"> <li>Firma LGI ponosi odpowiedzialność za szkody w ramach przepisów prawa tylko w przypadku winy umyślnej lub poważnego uchybienia.</li> <li><b>Spowodowane szkody należy niezwłocznie zgłaszać ochronie lub w biurze przepustek dla kierowców.</b></li> </ul>	
<b>8. Kontrole</b>	
<ul style="list-style-type: none"> <li>W celu ochrony własności firmowej i prywatnej na terenie zakładu pracownicy ochrony lub biura przepustek dla kierowców mogą przeprowadzać kontrole. Na żądanie gość musi okazać dowód tożsamości oraz otworzyć teczkę na dokumenty, torby, paczki itp.</li> <li>W razie posiadania przepustki na wjazd na teren zakładu samochodem, kontroli podlega również zawartość pojazdu.</li> </ul>	